

MANUÁL PRE ROZHODCOV K PRAVIDLÁM PRE PRETEKY V ŠPORTOVOM LEZENÍ SHS JAMES

Platné na rok 2019

Manuál pre rozhodcov pre preteky organizované SHS JAMES

Komisia športového lezenia SHS JAMES

Publikované 12.12.2018

Verzia: 2019-01

Predhovor

Tento dokument slúži ako doplnujúci dokument pre rozhodcov k Pravidlám a Vykonávacím predpisom pre preteky v športovom lezení organizované SHS JAMES.

Obsah

1	Všeobecné pravidlá	2
1.1	Chybné rozhodnutia traťových alebo bouldrových rozhodcov.....	2
1.2	Dočasná neprítomnosť Hlavného rozhodcu (bod 1.4.1 D)	2
1.3	Výmena ističa (bod 2.3.3).....	2
1.4	Predčasné ukončenie pokusu pretekára	2
1.5	Bočný a horný okraj steny (bod 2.2.1 II)	2
1.6	Čierna značiaca páska (bod 2.2.2)	3
1.7	Používanie dier na chytoch a štruktúrach (bod 2.2.1 I)	3
2	Pravidlá pre preteky v disciplíne Bouldering (B)	5
2.1	Začiatok pokusu (bod 3.7.2)	5
2.2	Kontrolované držanie zóny (bod 3.6.8)	5
2.3	TOP + zdvihnutie jednej ruky (bod 3.6.12)	5
2.4	Chybné rozhodnutie rozhodcu	5
3	Pravidlá pre preteky v disciplíne Obtiažnosť (L - Lead)	6
3.1	Bodové ohodnotenie pretekára znamienkom plus (bod 4.8.5)	6
3.2	Regulárna pozícia pretekára pri zapínaní lana do karabíny (bod 4.6.5)	6
3.3	Blue cross (bod 4.6.5).....	6

1 Všeobecné pravidlá

1.1 Chybné rozhodnutia traťových alebo bouldrových rozhodcov

Len v prípade zrejmej chyby (resp. omylu) traťového alebo bouldrového rozhodcu, pokiaľ nepríde k okamžitej náprave chyby (omylu), má Hlavný rozhodca povinnosť upozorniť daného rozhodcu na túto skutočnosť a ak je to potrebné, zmeniť, resp. anulovať toto rozhodnutie.

1.2 Dočasná neprítomnosť Hlavného rozhodcu (bod 1.4.1 D)

V prípade dočasnej neprítomnosti Hlavného rozhodcu preberá všetky jeho práva a povinnosti Delegát KŠL (Komisie športového lezenia SHS JAMES, ďalej len „KŠL“).

1.3 Výmena ističa (bod 2.3.3)


Z dôvodu zodpovednosti Hlavného rozhodcu za bezpečnosť pretekárov je v prípade potreby Hlavný rozhodca povinný vymeniť ističa, u ktorého príde pri istení opakovane k nebezpečným situáciám.

1.4 Predčasné ukončenie pokusu pretekára

V prípade potreby predčasného ukončenia pokusu pretekára (nesprávny štart, bezpečnostná situácia), oznamuje toto rozhodnutie bouldrový alebo traťový rozhodca pretekárovi pokrikom „STOP“.

1.5 Bočný a horný okraj steny (bod 2.2.1 II)

Pri lezení sa nesmie používať bočný a horný okraj steny s výnimkou, keď to staviteľ dovolí.



Obrázok 1 Príklady zakázaného použitia horného (vľavo) a bočného (v strede) okraja steny. Vpravo príklad použitia hrany steny, ktorú pokiaľ nie je vymedzená čiernou značiacou páskou ako zakázaná plocha, je možné ju použiť.

1.6 Čierna značiaca páska (bod 2.2.2)

Na označenie zakázaných chytov, štruktúr, ich častí, resp. vymedzenie nedovolenej plochy steny je štandardne používaná čierna páska, ktorá nesmie byť použitá na iné účely.

1.7 Používanie dier na chytoch a štruktúrach (bod 2.2.1 I)


Na chytoch (štruktúrach) je **dovolené používať diery, ktoré slúžia na uchytenie tohto chytu (štruktúry).**

V prípade, ak staviteľ nechce, aby bola na chyte (štruktúre) používaná diera slúžiaca na uchytenie tohto chytu (štruktúry), musí tomu zabrániť použitím zátky (záslepky) montážneho otvoru chytu.


Naopak, na chytoch (štruktúrach) je **zakázané používať diery (montážne otvory), ktoré slúžia na uchytenie iného chytu (štruktúry), na tento chyt (štruktúru).**



Obrázok 2 Príklad dovoleného použitia dier na chytoch (diery slúžia na uchytenie daného chytu).



Obrázok 3 Príklad štruktúry s popisom dovolených a zakázaných dier na štruktúre.



Obrázok 4 Vľavo príklad dovoleného použitia diery na štruktúre (diera slúži na uchytienie tejto štruktúry) a vpravo príklad zakázaného použitia diery na štruktúre (diera slúži na uchytienie iného chyty na štruktúre).

2 Pravidlá pre preteky v disciplíne Bouldering (B)

2.1 Začiatok pokusu (bod 3.7.2)

Pretekár musí začať pokus povinne umiestnením jednej nohy na označenom stupe a svoju druhú nohu musí umiestniť na označený stup (druhý označený stup), **zaujať nástupovú pozíciu ešte pred akýmkoľvek ďalším lezeckým pohybom do ďalších chytov.**

2.2 Kontrolované držanie zóny (bod 3.6.8)

V prípade, ak sa pretekár dotýka zóny:

- a **je zrejmé**, že pretekár **nedosiahol** stabilnú alebo kontrolovanú pozíciu, pretekárovi **nie je zóna započítaná**,
- a **je zrejmé**, že pretekár **dosiahol** stabilnú alebo kontrolovanú pozíciu, pretekárovi **je zóna započítaná**,
- a **nie je zrejmé** či pretekár dosiahol alebo nedosiahol stabilnú alebo kontrolovanú pozíciu, pretekárovi **je zóna započítaná** z dôvodu pochybností bouldrového rozhodcu.



Obrázok 5 Vľavo príklad nekontrolovaného držania zóny (pretekárovi nie je zóna započítaná) a vpravo príklad kontrolovaného držania zóny (pretekárovi je zóna započítaná).

2.3 TOP + zdvihnutie jednej ruky (bod 3.6.12)

Bouldrový rozhodca oznamuje pretekárovi započítanie topu **pokrikom „TOP“** a zdvihnutím jednej ruky.

2.4 Chybné rozhodnutie rozhodcu

V prípade chybného rozhodnutia bouldrového rozhodcu (nesprávne udelený top alebo štart z nesprávnej pozície bez zastavenia rozhodcom) je tento **pokus započítaný ako neúspešný pokus.**

3 Pravidlá pre preteky v disciplíne Obtiažnosť (L - Lead)

3.1 Bodové ohodnotenie pretekára znamienkom plus (bod 4.8.5)

Pre udelenie znamienka plus pri hodnotení musí pretekár vykázať aktívnu zmenu v pozícii tela a pohyb najmenej jednej ruky s cieľom chytenia ďalšieho chytu v smere postupu k topu.

Nie je postačujúci len pohyb ruky s cieľom chytenia ďalšieho chytu. Musí prísť zároveň aj k aktívnej zmene v pozícii tela v smere postupu k ďalšiemu chytu.

3.2 Regulárna pozícia pretekára pri zapínaní lana do karabíny (bod 4.6.5)

Z dôvodu bezpečnosti pretekárov, ktorí lezú so spodným istením (PP - pink point), **nesmie prísť k situácii, keď pretekár prelezie celým telom nad spodnú karabínu** postupovej expresky, do ktorej ešte nezapol lano.

V prípade, ak nastane daná situácia a pretekár naďalej pokračuje v lezení, traťový rozhodca musí pretekárovi nariadiť ukončiť jeho pokus povelom „STOP“. Po ukončení pokusu pretekára traťový rozhodca **ohodnotí pretekára bodovou hodnotou posledného možného chytu, z ktorého bolo možné daný expres regulárne zapnúť bez ohľadu na vyššie dosiahnuté chyty**. Pozíciu tohto chytu je potrebné konzultovať s Hlavným staviteľom.

3.3 Blue cross (bod 4.6.5)

V prípade, ak náročnosť cesty môže pretekára navádzať na zapnutie lana až z vyššie situovaných chytov, doporučuje sa použiť techniku značenia Blue cross, keď je **modrou značiacou páskou označený expres a posledný chyt, z ktorého pretekár musí tento expres zapnúť**.



Obrázok 6 Príklad značenia Blue cross, keď je modrou značiacou páskou označený expres a posledný modrý chyt, z ktorého pretekár musí tento expres zapnúť.